

Cosa si può fare

- Gestire il calendario appuntamenti
- Registrare cliente e il paziente
- Emettere fatture
- Inviare le fatture allo SDI - Fattura Elettronica
- Inviare le fatture al STS - Sistema Tessera Sanitaria
- Ricevere le fatture elettroniche inviate dai fornitori
- Emettere Note di Credito
- Registrare la cartella clinica personalizzata del paziente
- Creare i propri documenti
- Acquisire il Consenso Privacy
- Creare un listino prestazioni
- Accedere all'applicazione da qualsiasi dispositivo

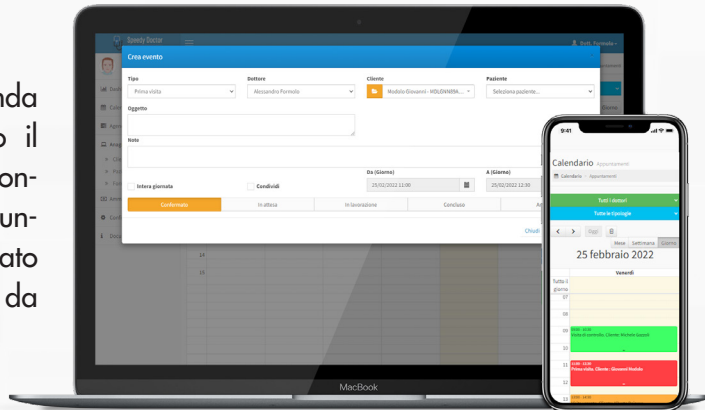
Cosa non si può fare

- Richiedere formazione
- Richiedere supporto all'utilizzo
- Parlare telefonicamente con un operatore
- Richiedere migrazione dati dal vecchio software



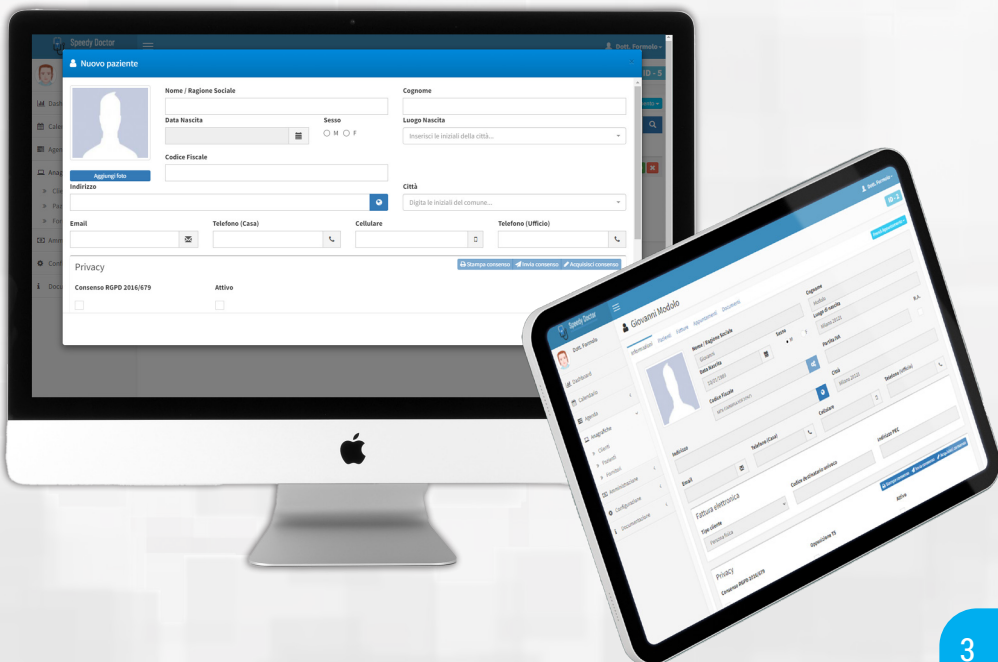
CALENDARIO

Puoi gestire la tua agenda appuntamenti registrando il tipo di appuntamento (Consulto, RX, Visita, etc.) L'appuntamento può essere associato ad un cliente e consultato da smartphone, PC o Tablet.



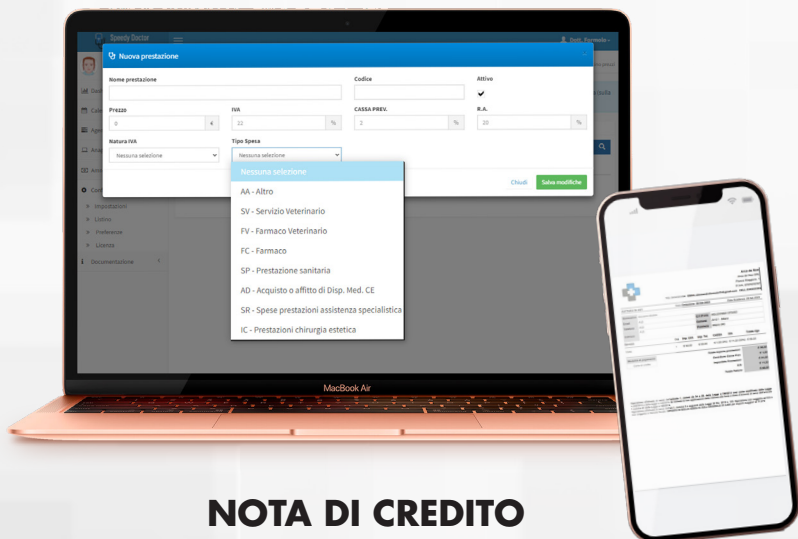
CLIENTI e PAZIENTI

Registra i tuoi clienti e i tuoi pazienti. In alcuni casi questi coincideranno, ma non sempre e non per tutte le professioni sanitarie come nel caso di pediatri, veterinari, etc. Registrare il cliente è necessario per emettere fattura, mentre registrare il paziente è necessario se vuoi registrare la cartella clinica. Se cliente e paziente coincidono puoi registrare direttamente un paziente e in automatico verrà creato un cliente/referente speculare al paziente.



FATTURA e LISTINO

Per emettere fattura è necessario creare il tuo listino dove potrai specificare gli importi delle prestazioni. IVA e CASSA verranno inserite di default in base al **Regime Fiscale** che hai scelto, ma potrai comunque gestire le eccezioni.



NOTA DI CREDITO e SCADENZE FATTURE

Speedy Doctor ha tutto l'essenziale per gestire la tua attività da Operatore Sanitario. Infatti puoi emettere note di credito in modo facile e veloce.

Inoltre puoi gestire le scadenze delle fatture di vendita e di acquisto non ancora saldate.



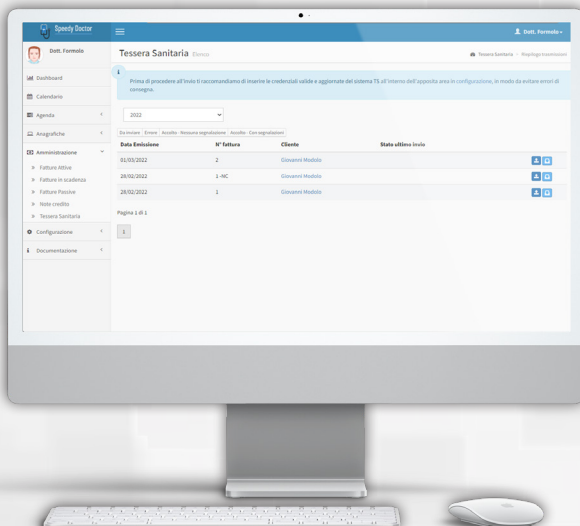
SDI - Fattura Elettronica

Le fatture emesse possono essere inviate allo SDI - Sistema di Interscambio - meglio conosciuta come Fattura Elettronica. Puoi quindi inviare le fatture allo SDI e ricevere su Speedy Doctor l'esito della fattura. Inoltre inserendo il Codice Univoco di Speedy Doctor sul tuo Cassetto Fiscale, potrai ricevere le fatture che i tuoi fornitori ti invieranno.



STS - Tessera Sanitaria

Come Operatore Sanitario devi inviare le fatture allo SDI o al Sistema Tessera Sanitaria. Con Speedy Doctor puoi ottemperare entrambi gli obblighi. Quindi puoi inviare le fatture al Sistema TS con un solo click e ricevere in tempo reale la ricevuta dell'Agenzia delle Entrate.



PRIVACY

Speedy Doctor ti mette a disposizione un Consenso Privacy di default. Il consenso Speedy può essere stampato e fatto firmare o puoi acquisire la privacy tramite smartphone o tablet, facendo firmare il tuo cliente in modo digitale.

Consenso informativa Privacy

Consenso informato

La preghiamo di compilare il modulo sottostante per specificare l'accettazione della informativa privacy che le è stata fornita.

Per accedere a questa pagina da un altro dispositivo utilizzare il QR Code sotto riportato



Presso atto dell'informativa e dei diritti a me riservati in tema di trattamento dei dati personali, ai sensi del Regolamento Europeo 2016/679, al trattamento dei miei dati personali ad opera dei soggetti indicati nella predetta informativa, per le finalità indicate e nei limiti di cui alla stessa:

☐ SÌ, IL CONSENSO ☐ NO, IL CONSENSO

Firma

Per quanto riguarda la comunicazione dei miei dati personali a soggetti che svolgono attività funzionalmente collegate all'esecuzione del servizio, quali:

- attività di elaborazione, registrazione e archiviazione dei dati,
- attività bancaria e finanziaria.

☐ SÌ, IL CONSENSO ☐ NO, IL CONSENSO

Firma

DOCUMENTI

Con la sezione Documenti puoi creare ogni sorta di documento: certificati, consensi, consigli, etc. I documenti possono essere firmati dal cliente tramite smartphone o tablet e possono riportare la firma dell'operatore in automatico. Se ti organizzi bene puoi diventare completamente paperless.

Nuovo modello

Titolo: Certificato FIV + FELV

Categoria: Paziente

Dati personali: ☒ Firma cliente: ☒ Firma Dottore: ☒

Campi Disponibili:

Nome-Cognome	Cognome-Clienti	Clienti-Rita-Mascia	Colore-Pacelle	Partita IVA	Indirizzo	CHS	Id-Clienti	Provincia
Nome-Cognome	Colore	C.F. Sottoscrizione	Partita IVA	Indirizzo	CHS	Id-Clienti	Provincia	Provincia
Nome-Cognome	Colore	C.F. Sottoscrizione	Partita IVA	Indirizzo	CHS	Id-Clienti	Provincia	Provincia

Testo:

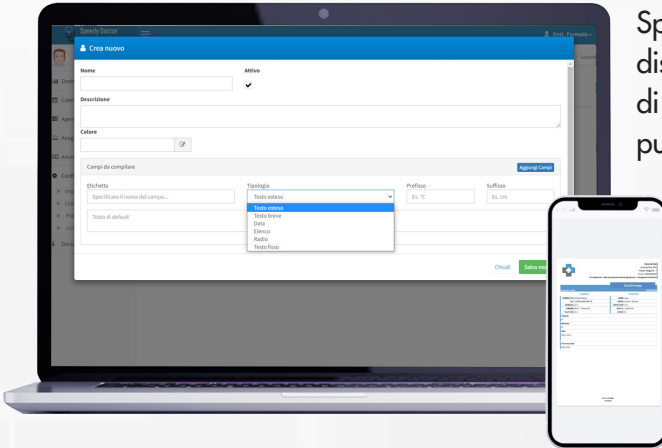
Il sottoscritto (CCNME), in qualità di Responsabile sanitario di (CIN) con P. IVA (CLINIC_VAT), certifica che l'animale (PIN) è stato sottoposto il giorno (TODAY) a un test FIV+ FELV con esito negativo.

Di seguito lascio la mia firma e la firma del proprietario dell'animale che testimonia che questo test è stato effettuato.

Chiedi Salvo modifiche

CARTELLA CLINICA

Speedy Doctor ti mette a disposizione un Consenso Privacy di default. Il consenso Speedy può essere stampato e fatto firmare o puoi acquisire la privacy tramite smartphone o tablet, facendo firmare il tuo cliente in modo digitale.



VIDEO - MANUALE

Con la sezione Documenti puoi creare ogni sorta di documento: certificati, consensi, consigli, etc. I documenti possono essere firmati dal cliente tramite smartphone o tablet e possono riportare la firma dell'operatore in automatico. Se ti organizzi bene puoi diventare completamente paperless.



www.speedydoctor.it

**PROVALO GRATIS
PER 15 GIORNI**

Prezzo 79€ + IVA all'anno



Speedy Doctor